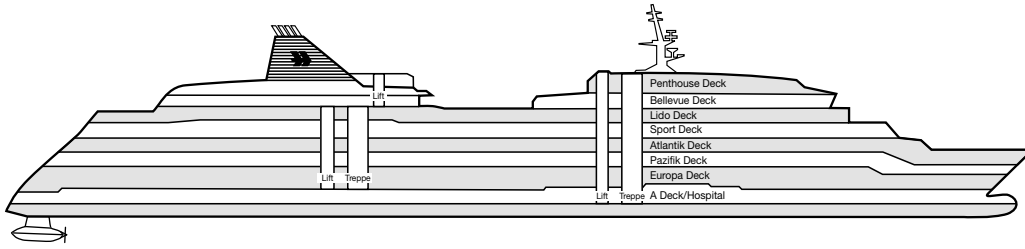



# Decksplan MS EUROPA



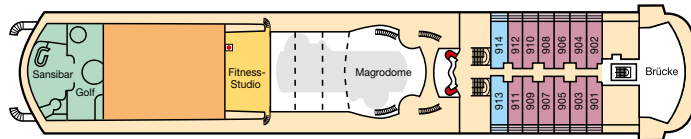
PEIL DECK



PENTHOUSE DECK

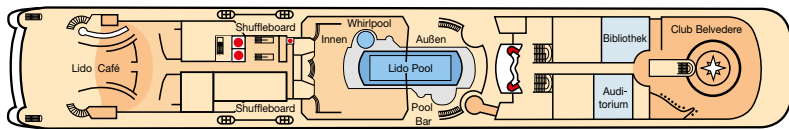


BELLEVUE DECK

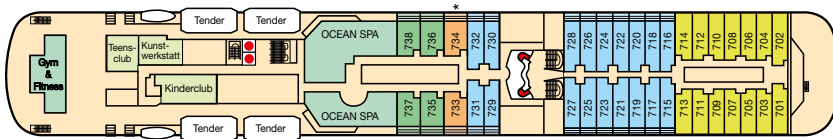


Die Suiten 913 und 914 sind im Wohn- und Schlafbereich ca. 30 cm schmaler als die Standardsuite, daher preislich der Kategorie 6 zugeordnet.

LIDO DECK

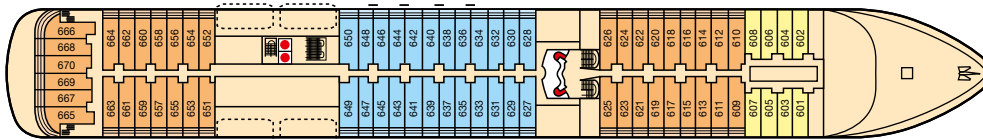


SPORT DECK



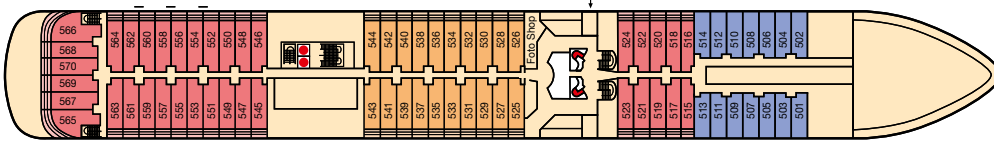
\* Suiten sind behindertengerecht ausgestattet.

ATLANTIK DECK



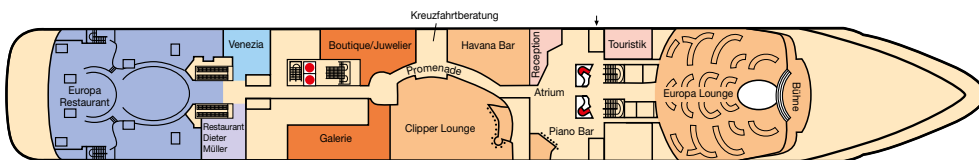
– Suiten mit Verbindungstür.

PAZIFIK DECK



Bei den Suiten über der Europa Lounge und der Clipper Lounge kann es zu Beeinträchtigungen durch das Entertainmentprogramm kommen.  
– Suiten mit Verbindungstür.

EUROPA DECK



● Fahrstuhl    ● verglaster Fahrstuhl    ↑ Ausbootungsstation

Suite	Suite	Suite	Veranda Suite	Veranda Suite	Veranda Suite	Veranda Suite	Penthouse Deluxe Suite	Penthouse Grand Suite	SPA Suite
Kat. 1	Kat. 2	Kat. 3	Kat. 4	Kat. 5	Kat. 6	Kat. 7	Kat. 8	Kat. 9	Kat. 10

- Bei den Hecksuiten 565 – 570 und 665 – 670 kann es windbedingt zu Rußablagerungen auf der Veranda kommen.
- Aus bautechnischen Gründen verfügen die Veranden der Hecksuiten 565, 566, 665 und 666 nicht über eine Glas-, sondern über eine Stahlumrandung.

## Suiten-Informationen

### Suiten

- 36 Außensuiten (27 m<sup>2</sup>)
- 152 Außensuiten mit Veranda (27 m<sup>2</sup>),  
davon 2 behindertengerecht
- 4 SPA Suiten mit Veranda (27 m<sup>2</sup>)
- 10 Penthouse Deluxe Suiten (45 m<sup>2</sup>)
- 2 Penthouse Grand Suiten (85 m<sup>2</sup>)



**Hinweis:** Die Bäder der Penthouse Grand Suiten wurden beim Werftaufenthalt in 2011 entkernt und nach neuesten Standards umgestaltet. Naturstein und Granit sorgen hier für ein modernes Ambiente. Auch die jeweils 85 m<sup>2</sup> großen Penthouse Grand Suiten wurden rundum erneuert und erhielten im Wohn- und Schlafbereich eine komplette Renovierung. Zudem wurde in allen Suiten ein neues Kommunikationssystem eingebaut.



### Ausstattung der Suiten (Kategorie 1 – 7)

- 27 m<sup>2</sup> Wohn- und Schlafbereich
- Sitzgruppe mit Sofa, Sessel, Couchtisch, Sideboard mit Frisiertisch, Föhn und Stuhl
- Sofa: ausklappbar als Schlafmöglichkeit für Kinder (Liegefläche: 70 x 190 cm)
- Bei einer 3. Person in derselben Suite wird ein weiteres Bett bzw. eine Liege hineingestellt. Die Zustellbetten für Erwachsene werden morgens aus der Suite genommen und abends zum „Turn-Down“-Service wieder aufgebaut. Die Zustellbetten (Baby-Reisebetten) für Kinder bleiben den ganzen Tag in der Suite
- Betten als Doppel- oder Twinbett variabel
- Begehrter Kleiderschrank mit Safe, Regenschirm und Schuhanzieher
- Großzügiges Marmorbad mit Dusche, Badewanne und Bademantel
- Satellitentelefon – Empfang abhängig von Wetterverhältnissen und Schiffsposition (ca. € 3,50 pro Minute)
- Minibar mit Softdrinks und Bier (wird zweimal täglich neu aufgefüllt)
- Frisches Obst und Champagner zur Begrüßung
- Individuell regulierbare Klimaanlage, nicht abschaltbar
- MS EUROPA-Schultertasche sowie persönliches, mit Namen versehenes Briefpapier
- Zeitungsservice: Jeden Morgen gibt es die „Lieblingszeitung“ („Die Welt“, „Süddeutsche Zeitung“, etc.) als Bordausgabe auf die Suite. Aktuelle Zeitschriften gibt es kostenlos in der Bibliothek
- Deutschsprachiges Suitenpersonal; die Suitenstewardess erklärt alle Geräte, z. B. wie das E-Mail-System bedient wird
- Flachbildschirm mit Media4Cruises, d. h. Abruf von integriertem Radio-, aktuellen und klassischen Video- und Hörprogrammen (DVDs, CDs und Hörbücher), Nachrichten, Wetterkarte, Reportagen, Interviews, Reiseberichten, aktuellen Reiseinformationen, E-Mail u. v. m.
- Über Media4Cruises steht jedem Gast eine persönliche E-Mail-Adresse zum kostenlosen E-Mail-Versand und -Empfang ohne Anhang zur Verfügung
- Versenden und Empfangen von E-Mails in der Suite mit Anhang:
  - 1 MB = € 1,00; 2 MB = € 2,50; 3 MB = € 4,00;
  - 4 MB = € 5,50; 5 MB = € 7,00
- Internetzugang in der Suite, auch mit dem eigenen Laptop (gegen Gebühr)
- 24-Stunden-Suitenservice

**Hinweis:** Die Suiten ohne Veranda sind Nicht-rauchersuiten. Im Interesse aller Gäste bitten wir darum, auch in den Suiten mit Veranda auf das Rauchen in den Suiten zu verzichten. Auf der Veranda ist das Rauchen gestattet. Es wird darum gebeten, die bereitgestellten Aschenbecher zu nutzen.

## Suiten-Informationen

### Unterscheidungsmerkmale der 27 m<sup>2</sup> Außensuiten

- 152 Außensuiten mit großer Veranda (Suiten 913 und 914 sind 30 cm schmaler als die übrigen Suiten)
- 36 Außensuiten ohne Veranda (Suite 501 – 514, 601 – 608 und 701 – 714)
- 28 Außensuiten mit Veranda und Verbindungstüren als „Ferienwohnungen auf See“ (Suite 551 – 562 und die Mittschiffssuiten 633 – 648)
- 12 Hecksuiten mit etwas größerer Veranda-Fläche
- 4 SPA Suiten mit Veranda (Suite 735 – 738)
- 2 behindertengerechte Suiten mit Veranda (Suite 733 und 734)



Veranda Suite

### 27 m<sup>2</sup> SPA Suiten mit Veranda, Kategorie 10

- 4 SPA Suiten mit modernem Einrichtungsdesign im dezent asiatischen Stil (Ausstattung sonst wie Kat. 1 – 7)
- Großes Fenster mit Jalousie trennt Wohnbereich und Bad
- Beleuchtbare Whirlwanne und Erlebnisdusche
- Entspannungsmusik und -videos sowie zwei Flachbildschirme
- Duftlampe mit verschiedenen Wellnessölen
- Spezielle Services, z. B. exklusive SPA-Getränke- und Snackangebote, Ernährungsberatung, Bügelservice und ein SPA-Verwöhnpaket, sind im Reisepreis enthalten



SPA Suite



## 45 m<sup>2</sup> Penthouse Deluxe Suiten, Kategorie 8

- 10 Suiten mit großer Veranda und großzügigem Wohn- und Schlafbereich (Ausstattung sonst wie Kat. 1 – 7)
- Zusätzlich Whirlpoolfunktion in Badewanne
- 24-Stunden-Butlerservice (Koffer ein- und auspacken, Partys organisieren, Schuhe putzen, Sonderwünsche und vieles mehr)
- Die kostenfreie Minibar ist um zusätzliche alkoholische Getränke erweitert
- Beste Aussicht von Deck 10
- Laptop und WLAN (Internetnutzung kostenpflichtig)
- TVs mit modernen 32-Zoll-Flachbildschirmen
- Nespresso-Maschine
- Großes bequemes Sofa als weitere Schlafmöglichkeit



Penthouse Deluxe Suite



## 85 m<sup>2</sup> Penthouse Grand Suiten, Kategorie 9

- 2 Suiten „Hapag“ und „Lloyd“ mit sehr großzügigem Wohn-, Ess- und Schlafzimmer (Ausstattung sonst wie Kat. 1 – 7)
- Zusätzlich ist der Essbereich mit einem Esstisch für sechs Personen ausgestattet
- Badezimmer mit eigener Sauna und Whirlpoolbadewanne sowie Gäste-WC
- Beste Aussicht, ganz vorne direkt über der Brücke
- Großzügige, umlaufende private Veranda
- Kostenlose Minibar mit alkoholischen Getränken

**Hinweis:** Für alle Gäste auf dem Penthouse Deck erfolgt die Einschiffung direkt auf Deck 10 durch den Butler und den Reise Concierge. Bei der Ausschiffung haben die Gäste die Möglichkeit, ihr Gepäck bis 7.00 Uhr in der Suite zu behalten.



Penthouse Grand Suite

